

# **ЕУРАЗИЯ ГУМАНИТАРЛЫҚ ИНСТИТУТЫ**

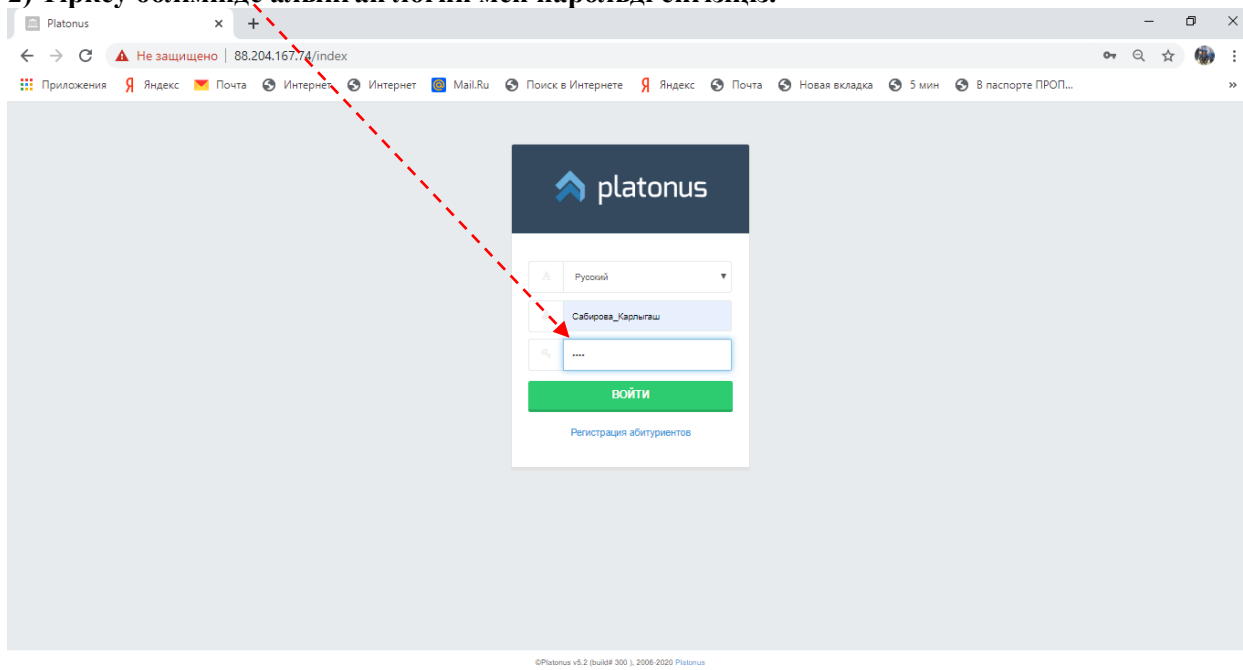
Білім алушыларға арналған  
«Platonus» ААЖ жүйесінде  
«Тапсырма» модулімен  
жұмыс істеуге

**НҰСҚАУЛЫҚ**

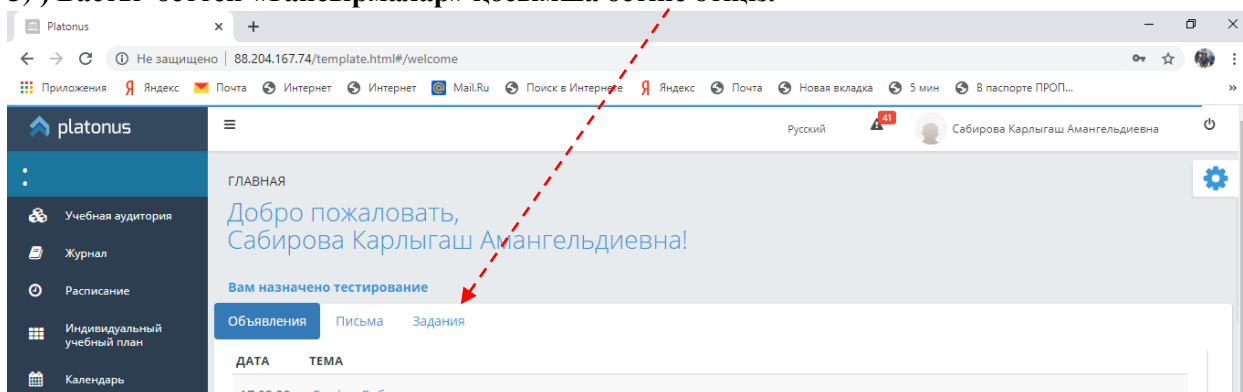
**Нұр-Сұлтан – 2020**

1) EAGI веб-сайтының басты бетінде «Platonus» ААЖ жүйесінің баннерін немесе <http://88.204.167.74/> сілтемесін басыңыз.

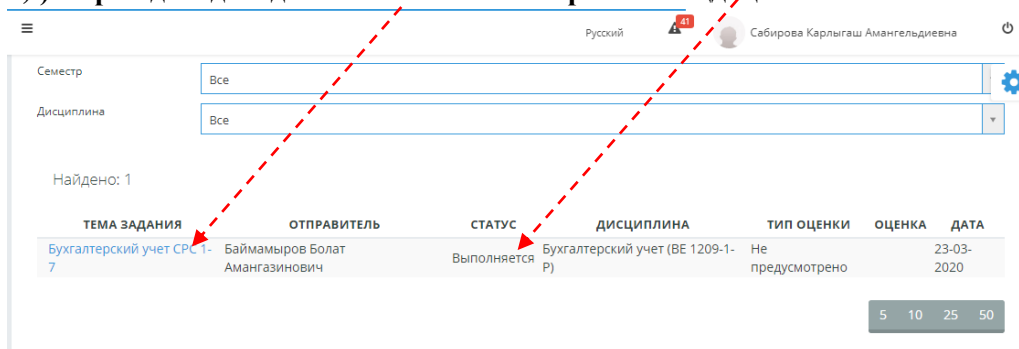
2) Тіркеу бөлімінде алынған логин мен парольді енгізіңіз.



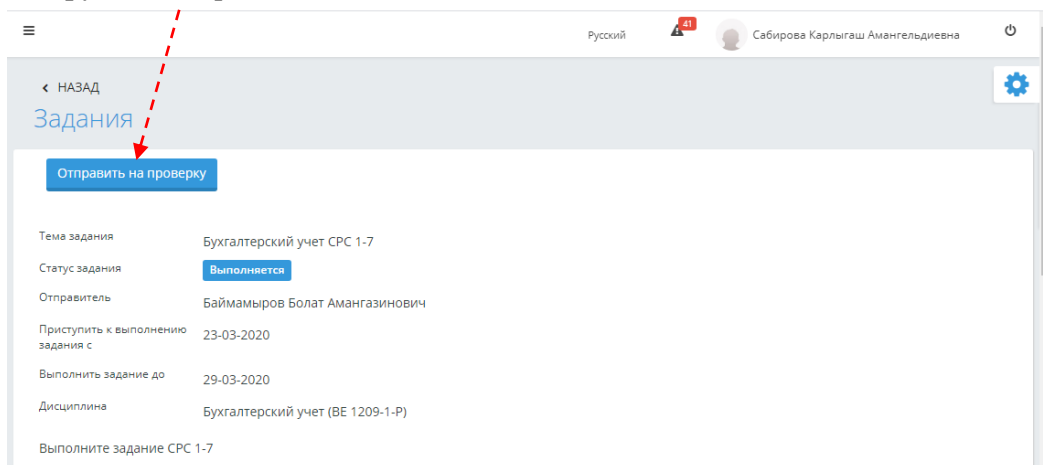
3) Басты беттен «Тапсырмалар» қосымша бетіне өтіңіз.



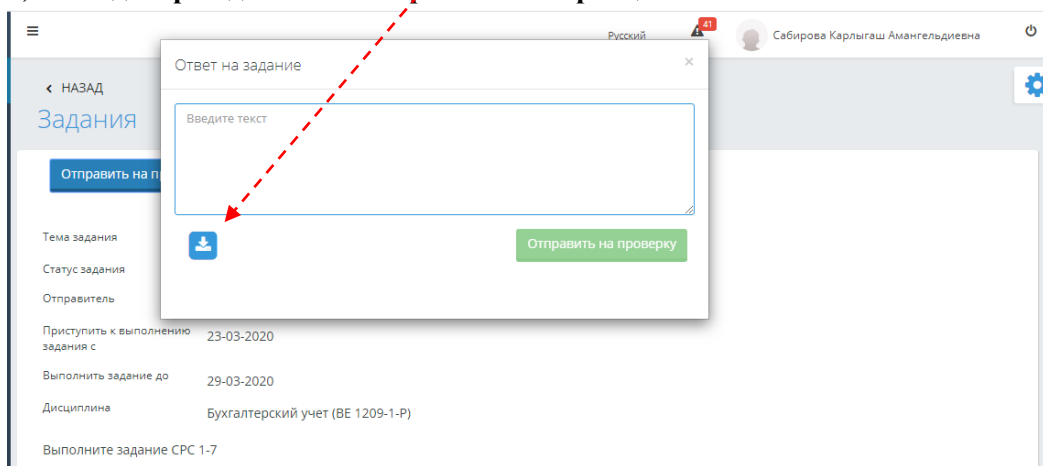
4) «Орындалады» деп белгіленген тапсырманы таңдаңыз.



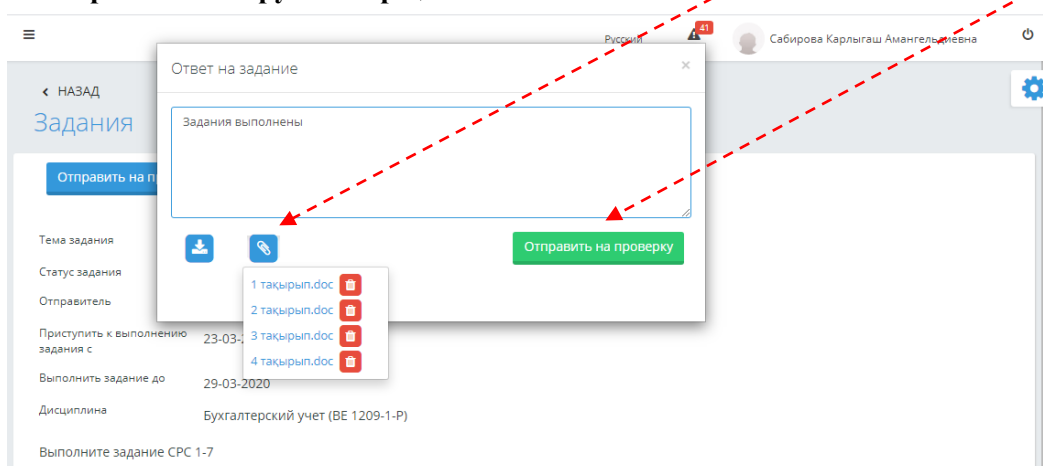
**5) Тапсырмамен танысқаннан кейін оны орындауға кірісіңіз. Орындаған соң «Тексеруге жіберу» деген түймені басыңыз**



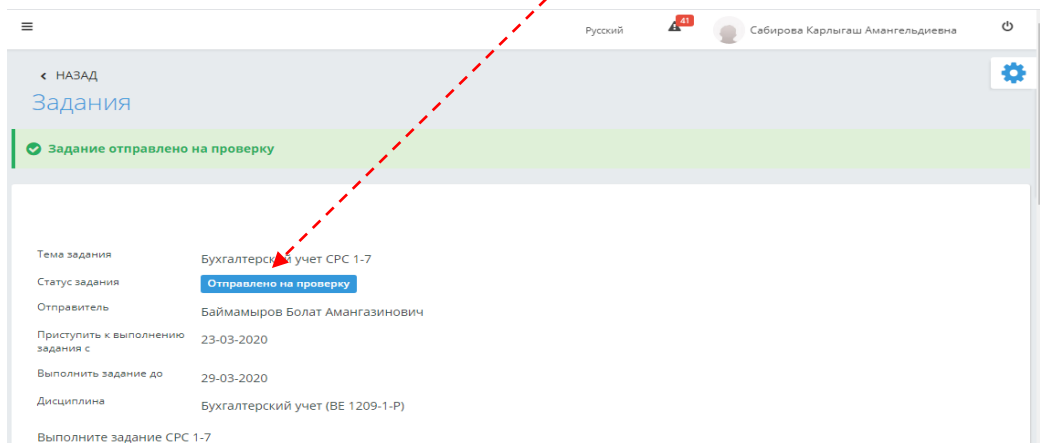
**6) Файлды орындалған тапсырмасымен тіркеңіз .**



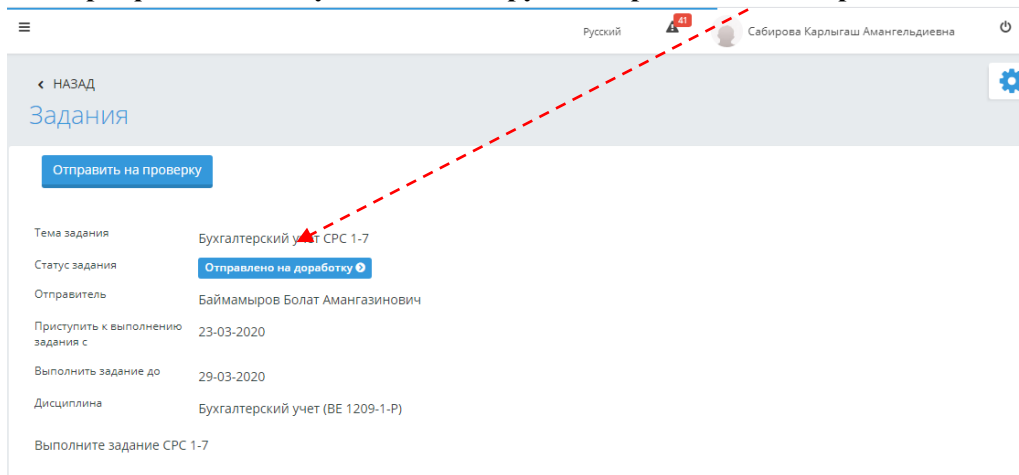
**7) Қағаз қыстырғышының белгішесін басу арқылы жүктелген файлдарды тексеріп, тапсырманы тексеруге жіберіңіз**



**8) Тапсырманың қалпы «Тексеруге жіберілді» деп өзгереді.**



**9) Егер жұмысты оқытушы толықтыруға жіберсе, онда тапсырма да тиісінше өзгереді.**



**10) Толықтыруға жіберілген тапсырманы орындау үшін 4-6 пункттерді қайталаңыз.**

**11) Тапсырма қабылданған кезде, «Орындалды» деп өзгереді.**

